

**O‘ZBEKISTON RESPUBLIKASI  
XALQ TA‘LIMI VAZIRLIGI**

**SAMARQAND VILOYATI XALQ TA‘LIMI XODIMLARINI QAYTA  
TAYYORLASH VA ULARNING MALAKASINI OSHIRISH HUDUDIIY  
MARKAZI**



**V.M.Turapov**

**Kundalik.com platformasida ishlash  
(Uslubiy ko‘rsatma)**

**Samarqand-2021**

**V.M.Turapov . Kundalik.com platformasida ishlash - Samarand-  
2021, 20 bet.**

Mas'ul muharrir: Ilg'or tajriba va xalqaro hamkorlik ilmiy-  
axborot va tadqiqotlar bo'limi boshlig'i:  
J.Eshkuvatov

Taqrizchilar: Samarqand DU Axborotlashtirish  
texnologiyalari kafedrasini dots. I.Aminov  
Samarqand viloyati XTXQTMOHM Aniq  
va tabiiy fanlar metodikasi kafedrasini  
o'qituvchisi T.Oqnazarov

*Uslubiy ko'rsatmada umumta'lim maktablarida elektron jurnaldan foydalanish bo'yicha tushunchalar, kundalik.com platformasining imkoniyatlari haqida ma'lumotlar berilgan.*

*Uslubiy ko'rsatma barcha toifadagi umumta'lim maktablari o'qituvchilari, shuningdek, o'quvchilar va ota-onalar uchun mo'ljallangan.*

Sam VXTXQTMOHM Aniq va tabiiy fanlar metodikasi kafedra yig'ilishining 2021 yil 24-martdagi 3-sonli yig'ilishi qarori bilan markaz ilmiy-metodik Kengashiga mukokama uchun tavsiya etilgan.

SamVXTXQTMOHM Ilmiy kengashining 2021-yil 16-aprelda bo'lib o'tgan yig'ilishida muhokama etilgan va 2-sonli qarori bilan nashrga tavsiya etilgan

## KIRISH

O'zbekiston Respublikasi Prezidentining 2020-yil 6-oktabrdagi "Axborot texnologiyalari sohasida ta'lim tizimini yanada takomillashtirish, ilmiy tadqiqotlarni rivojlantirish va ularni it-industriya bilan integratsiya qilish chora-tadbirlari to'g'risida"gi PQ-4851 sonli Qarori, O'zbekiston Respublikasining "Ta'lim to'g'risidagi" qonuni va "Kadrlar tayyorlash milliy dasturi" da ta'lim-tarbiya berish, kasb-hunar o'rgatishni huquqiy asoslari belgilab berilgan. Vazirlar Mahkamasining 2017 yil 6-apreldagi 187-son qaroriga Umumiy o'rta ta'limning davlat ta'lim standarti orqali zamonaviy kompetensiyaviy yondashuv orqali darslarni tashkil etish va unga qo'yilayotgan zamonaviy yondashuvlar ko'rsatib o'tilgan.

O'zbekiston Respublikasi Prezidentining O'zbekiston Respublikasini yanada rivojlantirish bo'yicha harakatlar strategiyasi to'g'risidagi farmoni 2017 yil 7 fevralda tasdiqlandi. ushbu farmonning "ijtimoiy sohani rivojlantirish" deb nomlangan to'rtinchi yo'nalish aholi bandligini oshirish, fuqarolarni ijtimoiy himoya qilish va ularning salomatligini saqlash, yo'l-transport, muhandislik-kommunikatsiya hamda ijtimoiy infratuzilmani rivojlantirish va modernizatsiyalash, aholini elektr energiya, gaz bilan ta'minlashni yaxshilash, aholining muhtoj qatlamlariga ko'rsatiladigan ijtimoiy yordam sifatini oshirish, xotin-qizlarning ijtimoiy-siyosiy hayotdagi maqomini oshirish, sog'liqni saqlash sohasini isloh qilish, maktabgacha ta'lim muassasalarining qulayligini ta'minlash, umumiy o'rta ta'lim, o'rta maxsus va oliy ta'lim sifatini yaxshilash hamda ularni rivojlantirish chora-tadbirlarini amalga oshirishni nazarda tutadi. shuningdek, birinchi prezidentimizning 2014 yil 6 fevraldagi "O'zbekiston Respublikasida yoshlarga oid davlat siyosatini amalga oshirishga qaratilgan qo'shimcha chora-tadbirlar to'g'risidagi" PQ-2124-sonli qarorining qabul qilinishi mamlakatimizda amalga oshirilayotgan keng ko'lamli islohotlarda yoshlarning faol ishtirokini ta'minlash, yuksak ma'naviyatli, mustaqil va erkin fikrlaydigan, zamonaviy ilm-fan yutuqlarini puxta o'zlashtirgan har tomonlama sog'lom va barkamol avlodni voyaga etkazishga qaratilgan ta'lim-tarbiyaviy ishlar samaradorligini oshirish muhim ahamiyat kasb etadi.

Umumta'lim maktablari o'qituvchilari, o'quvchilari va ota-onalar uchun kundalik.com platformasi joriy etildi. Bundan ko'zlangan maqsad avvalo shaffoflikni, aniqlikni va nazoratni avtomatlashtirilgan holda amalga oshirishni imkoni beradi. Platformadan foydalanish foydalanuvchilardan AKT savodxonligi yetarli bo'lishini talab etadi, chunki internetdan foydalanish ko'nikmasiga ega bo'lishi kerak.

## Kundalik tizimida qanday ro'yxatdan o'tish mumkin?

Ro'yxatdan o'tish uchun, eng avvalo, ota-onalar va o'quvchilar ta'lim tashkilotidagi ma'lumotlarni to'ldirish bo'yicha mas'ul bo'lgan xodimdan foydalanuvchi login va vaqtinchalik parolni olishlari zarur. So'ngra tizimga <https://kundalik.com> havolasi orqali kiriladi. Maktab ma'muriyati tomonidan berilgan foydalanuvchi nomi va parol orqali tizimga kirish mumkin bo'ladi. Keyingi qadam ro'yxatdan o'tish sahifasidagi «Shaxsiy ma'lumotlar» yorlig'iga kiritilgan ma'lumotlarni tekshirib bo'lgach, «Keyingi» tugmasi bosishdir. Yakuniy qadamda talablarga javob beradigan yangi parol tanlash kerak bo'ladi.

### **Parolni qanday o'zgartirish mumkin?**

#### **Parolni o'zgartirish uchun quyidagi harakatlarni bajaring:**

- profil «Sozlamalar»iga o'ting (avatarning o'ng tomonida ism familiyani bosing va «Sozlamalar» bandini tanlang);
- profil «Sozlamalar»ida «Login va parol» yorlig'ini bosing;
- mavjud parolning to'g'risida «O'zgartirish» so'zini tanlang;
- yangi parolni kiriting va joriy parolni kiritish orqali uning o'zgarishini tasdiqlang;
- «Saqlash» tugmasini bosing.

#### **Ta'lim tashkilotini qanday ro'yxatdan o'tkazish mumkin?**

- Saytning asosiy sahifasidagi «Ulanish» tugmasini bosgandan so'ng ochilgan shaklda loyihadagi «Uqituvchi, xodim» rolini ko'rsating va «Keyingi» tugmasini bosing.
- «Ta'lim tashkilotlarini qidirish» bo'limida sizning tashkilotingiz joylashgan tuman yoki shaxarning nomini kiritishingiz kerak bo'ladi.
- Aholi punktini tanlaganingizdan so'ng, ushbu tuman bo'yicha Tizimda ro'yxatdan o'tgan ta'lim tashkilotlari orasidan o'zingizning ta'lim muassasangizni belgilang.
- Arizani yuborganingizdan so'ng, yordam ko'rsatish xizmatidan xat kutushingiz lozim. Ilova maqullangandan so'ng ro'yxatdan o'tish uchun sizga login va parol yuboriladi.
- Olingan ma'lumotlar yordamida faollashtirish va sozlash ustasining barcha bosqichlaridan o'ting.

#### **Aholi punkti ro'yxatda yo'q. Nima qilish kerak?**

Agar tashkilot joylashgan aholi punkti tizimda bo'lmasa, u holda ariza to'ldirishda eng yaqin aholi punktini tanlang va izohlarda tashkilot joylashgan manzlini to'liq ko'rsating.

#### **Ikkinchi bolani qanday qo'shish mumkin?**

Tizimda ikkinchi va undan keyingi bolalar bilan profillarni bo-lash uchun, ota-ona ta'lim tashkilotining ma'muri yoki sinf rahbari bilan bog'lanib, mas'ul xodimga ism familiyasini va tizimdagi loginini berishi lozim bo'ladi.

Ma'mur tomonidan o'quvchilar bilan qarindoshlik aloqasini qo'shish so'rovi yaratilgandan so'ng, ota-onaning shaxsiy sahifasida tashkilotga kirish taklifnomasi va shaxsiy profil sozlamalariga o'tish uchun havola borligi hakida ko'rsatilgan oyna paydo bo'ladi. Ota-onalar ma'lumotlar to'g'riligiga ishonch hosil qilganidan so'ng «Tasdiqlash» tugmasini bosishadi.

### **Baholar, UV va dars jadvalini qanday ko'rish mumkin?**

O'quv jarayonini kuzatib borish uchun ekranning yuqori qismidagi ko'k navigasiya panelidagi

- O'qivlar uchun – «Ta'lim» bo'limini tanlash kerak.
- Ota-onalar uchun «Bolalar» bo'limini tanlash kerak bo'ladi.

#### **Baholarni ko'rish quyidagi bo'limlarda mavjud:**

- «Ta'lim» / «Kundalik» (o'quvchi profili orqali);
- «Bolalar» / «Kundalik» (ota-ona profili orqali).

#### **Uy vazifalari quyidagi bo'limda mavjud:**

- «Ta'lim» / «Uy vazifasi» (o'quvchi profili orqali);
- «Bolalar» / «Uy vazifasi» (ota-ona profili orqali).

#### **Uy vazifasini ko'rish uchun quyidagilarni tanlashingiz kerak:**

- o'quv yili;
- fan;
- bajarish muddati.

**O'qituvchi interfeys sozlamalarida tanlagan tilda jurnalga belgilar kiritiladi. Interfeys tilini o'zgartirganda belgilar avtomatik ravishda tarjima qilinadi. O'quvchilar kundaligida belgilar ularning interfeysida tanlangan tilda ko'rsatiladi.**

**Kundalik** O'zb Siddiqova Z.A. Xodim Yordam Chiqish

TA'LIM PROFIL MULOQOT

Ish stoli Mening maktabim Mening sinflarim Hisobotlar Jurnallar Dars jadvali Uy vazifasi O'qituvchi

### Mening sinflarim (2020/2021)

**11 B**  
 Dars jadvali: bir yil uchun  
 Bir kunlik jurnal: Joriy, Tanlash  
 Bir haftalik jurnal: Joriy, Tanlash  
 Fan jurnali: Ma'naviyat soati  
 Uy vazifasi: Butun ro'yxat

**8 A**  
 Dars jadvali: bir yil uchun  
 Fan jurnali: Geografiya  
 Uy vazifasi: Butun ro'yxat

**8 B**  
 Dars jadvali: bir yil uchun  
 Fan jurnali: Geografiya  
 Uy vazifasi: Butun ro'yxat

**8 D**  
 Dars jadvali: bir yil uchun  
 Fan jurnali: Geografiya  
 Uy vazifasi: Butun ro'yxat

**8 E**  
 Dars jadvali: bir yil uchun  
 Fan jurnali: Geografiya

## Davomat

Klaviaturadan kiritish uchun **faqat** quyidagi belgilarni ishlatishingiz kerak:

- n / n / n – «kichkina», hech qanday sababsiz dars qoldirganini ko'rsatish uchun;
- p / dq / dq – «kichkina», sababli dars qoldirganini ko'rsatish uchun;
- b / k / k – «kichkina», kasallik sababli dars qoldirganini ko'rsatish uchun;
- o / kq / kq – «kichik», darsga kechikishni ko'rsatish uchun.

16-maktab Samarqand tumani

## Jurnallar

Sinflar Dars rejasi

◀ ▶ 2020/2021 o'quv yili

Joriy yil

Ko'rish Chop etish Yuklab olish

1	2	3	4	5	6	7	8	9	10	11
1 A	2 A	3 B	4 A	5 A	6 A	7 A	8 A	9 A	10 A	11 A
1 B	2 B	3 D	4 B	5 B	6 B	7 B	8 B	9 B	10 B	11 B
1 D	2 D	3 E	4 D	5 D	6 D	7 D	8 D	9 D	10 D	11 D
1 E	2 E	3 G	4 E	5 E	6 E	7 E	8 E	9 E	10 G	11 G
1 G	2 G	3 J	4 G	5 G	6 G	7 G	8 G	9 G	10 V	11 V
1 J	2 J	3 V	4 J	5 J	6 J	7 J	8 J	9 V		
1 V	2 V	3 A	4 V	5 V	6 V	7 V	8 V			
	2 Z			5 Z						

O'zb

Siddiqova Z.A.  
XodimYordam  
Chiqish

TA'LIM PROFIL MULOQOT

16-maktab Samarqand tumani

## Jurnallar

Sinflar Dars rejasi

O'quv yili: 2020/2021

O'qituvchi: Barcha o'qituvchilar

Sinf: - tanlang -

Fan: - tanlang -

Ko'rsatish Yuklab olish Chop etish

Import

❓ Tanlangan o'quv yili uchun dars rejaları maktablarini Excel dasturiga bitta arxiv bilan eksport qiling. Muayyan o'qituvchini tanlab olib, dars rejaları ga faqat tanlangan o'qituvchini eksport qilishingiz mumkin. Shuningdek, Excel dasturidan dars rejasi ga import qilishingiz (ko'chirishingiz) mumkin.



		3 chorak																	
		Yanvar						Fevral						Mart					
		12	15	19	22	26	29	02	05	09	12	16	19	23	26	02	05	09	12
		DJ	DJ	DJ	DJ	DJ	DJ	DJ	DJ	DJ	DJ	DJ	DJ	DJ	DJ	DJ	DJ	DJ	
1	Abdumurodov Sanjar			5	5	5				5	N			5			5		
2	Abdusalimova Farzona	5			5	5		4				5		5		5		5	
3	Akparjonova Manija			5	5	5							N					5	
4	Akramova Shabona		5		N	N	N	N		5			5		5		5	5	
5	Amankulova Parizoda		5		5	5				5			5		5	5	5		
6	Baxromova Nigina		5		N			5		5			5		5		5		
7	Baxronov Aziz					4				4			4		4	4			
8	Baxtiyorov Firuz	5		5	5	5		N				5			5	5	5		

! Muhr ko'inishidagi jurnallarning qog'oz shakllari uchun standartlarga muvofiq «o» harfi hisobga olinmaydi, «b» va «p» harflari «n» ga aylanadi.

## O'zlashtirish

ish stoli Mening maktabim Mening sinflarim Hisobotlar Jumalilar Dars jadvali Uy vazifasi O'quvchi

18-mart: Samgand tuman

**Sinf: 11 B (oddiy)** 2020/2021 o'quv yili

Kundalik

Ustalar Ota-onalar O'qituvchilar **Ostalar** Taqvim Gunchlar Fayllar Forum Yutuqlar

O'qituvchilar

- Hozir sinfda**
- Sinfda bo'lganlar
- O'qituvchilar
- Ota-onalar


Kundalik da **o'zlashtirish** o'riniga odam kul rang bilan belgilangart.

O'qituvchilarning jami soni: 43


- Abdumubinova Nargiza Samjonovna 17 yosh
- Abdusamatova Rayxona Shuxratovna 17 yosh
- Abduvorisova Sitora Abdushukurovna 17 yosh
- Aramidinov Aminjon Ayubjonovich 18 yosh
- Arifeva Feruza Obidovna 17 yosh
- Arifova Nargizaoy Vorisjonovna 17 yosh
- Ashididinova Diyora Alisherovna 16 yosh

Klaviaturadan kiritish uchun faqat quyidagi belgilarni ishlatishingiz kerak:


- tanlangan baholash tizimi doirasida **1 dan n gacha** bo'lgan raqamlar (bu yerda  $n = 5, 10, 12, 100$ );
- **harflar** – «katta» Amerika baholash tizimi doirasida bo'lgan lotin harflar yoki ularga tegishli raqamlar;
- **O', O'/TM** - ikkalasi ham «katta» va «kichik». U har qanday baholash tizimida o'rnatilishi mumkin;
- **OZ** - «katta» va «kichik», sinovdan o'tishdan ozod qilishni anglatadi. U har qanday baholash tizimida o'rnatilishi mumkin;
- **B/O** - «katta» va «kichik» harflar va chiziqcha (/), shuningdek sinovdan o'tmaganini bildiradi. U har qanday baholash tizimida o'rnatilishi mumkin.


 *Darsdagi barcha ish turlarida, ish sahifasida qo'shimcha sozlashlarsiz chiziq orqali ikkitalik baho belgilashingiz mumkin.*

**To'ldirish misoli:** 5/4

 *Bitta katakchada siz darhol bahoni va davomat belgisini kiritishingiz mumkin. Ma'lumotlar bo'sh joylarga kiritiladi.*

**To'ldirish misoli:** kq5, n3, k4

 ***Ikkita bahoni tematik baholash sifatida joylashtirish mumkin emas, ya'ni «Temat.» Ustunida va «Natija» ustunida, «Imtihon» ustunidan tashqari.***

 *Jurnalda satrdan satrga o'tish «Enter» tugmasi, shuningdek, yuqoriga va pastga yo'naltirilgan strelkalar yordamida amalga oshiriladi, katakdan katakga o'tish «chap» va «o'ng» strelkalar yordamida amalga oshiriladi.*

### O'rta vaznli ball

O'rta vaznli ball nima va uni qaynday hisoblanishi to'g'risidag ma'lumot bu yerda mavjud: <https://help.kundalik.com/hc/ru/articles/360010604580>

### Yakuniy baholar turini o'zgartirish

«Baholash turini o'chirish» havolasi faqat quyidagi holatlarda paydo bo'ladi:

- jurnalda ishlatiladigan baholash turi, muassasada «Yakuniy» deb qabul qilingan baholash turidan farq qiladi;
- yakuniy ishlar ustunlarida baholar yo‘q.

**Yakuniy baholar turini o‘zgartirish uchun quyidagilar zarur:**

- jurnalga kiring;
- «Xulosa» yorlig‘iga o‘ting;
- «Baholash turini o‘chirish» havolasini bosing.

Sinf: 11 B Fan: Matematika soati

Darf: 1 chorak 2 chorak 3 chorak 4 chorak Yil [Kulosa](#)

	1 chorak	2 chorak	1 yarm yili	3 chorak	4 chorak	2 yarm yili	Yil	Intiboh	faqta
4 Arambidova Anisbon									
5 Arifova Fariza									
6 Arifova Nargizalay									
7 Asatidova Dilara									
8 Asmatidova Gulnara									
9 Asmatidova Nazima									
10 Asmatidova Farqatdinu									
11 Asmatidova Gulayson									
12 Boliyeva Xilola									
13 Davronova Fariza									

## O'qituvchilarga

- Dars yoki uy vazifasi sahifasida mustaqil ishlash uchun material sifatida videoni qanday yuborish mumkin?
  - Xodimlar uchun mobil ilova
  - Sinf bo'yicha o'quv yili uchun arxivga kiritiladigan hisobot hujjati
    - Xodimlarning yangilangan bosh sahifasi nima bilan qiziq?
    - Tizimda sinf rahbari va kuratorning huquqlari
    - Dars rejalarini import qilish
    - Jurnallarni va dars rejalarini yuklab olish va chop etish
- bo'yicha ko'rsatmalar
  - Uy vazifasi bilan ishlash
  - Uy vazifasi tavsifiga maxsus belgilarni qanday qo'shish kerak?
    - Nima uchun uy vazifasi foizi 100% dan kam?
    - Shaxsiy uy vazifasini qanday berish kerak?
    - Jurnalni to'ldirish haqida eslatma
    - Jurnalni Tizimga yuklash (import qilish)
    - Barcha o'qituvchilar bo'yicha dars jadvali setkasi
    - Kundalik.com saytida masofadan turib o'qitishni tashkil qilish bo'yicha yo'riqnoma
      - Word-dan Excel-ga jadvalni qanday nusxalash kerak?
      - O'quvchilarning yutuqlarini qanday kiritish mumkin?
      - Ish stoli: taqvim
      - Ish stoli: sinf rahbariyati
      - Ish stoli: fanlar va sinflar

## Hisobotlar

16-maktab Samarqand tumani

**Hisobot: Tashkilot haqida**

[Hisobot qanday tayyorlanganligini bilib olish](#) [Yuklab olish](#) [Chop etish](#)

Umumiy ta'lim muassasasining to'liq nomi	Samarqand tumani 16-sonli umumiy o'rta ta'lim maktabi
Umumiy ta'lim muassasasining qisqa nomi	16-maktab Samarqand tumani
Umumiy ta'lim muassasasi turi	Umumiy ta'lim muassasasi
Ta'lim muassasining manzili	Pochta manzili: Samarqand tumani Ortashiq mahallasi Aksosiy bino: Samarqand tumani Ortashiq mahallasi Boshlang'ich bino:
Litsenziya	Ro'yxatga olish raqami: - Blankaning seriya va raqami: - Amal qilish muddati: - - -
Davlat akkreditatsiyasidan o'tganligi haqidagi guvohnoma	Guvohnomani ro'yxatga olish raqami: - Blankaning seriya va raqami: - Amal qilish muddati: - - -
Rahbarning lavozimi	Direktor
Rahbarning familiya, ismi, otasining ismi (FIO)	Yusupova Dilara Davronovna
Umumiy ta'lim	

- Kundalikga kirish: maktab
- Kundalikga kirish: Sinflar
- «Kundalik» tizimida ishlash faolligining monitoringi
- «Jurnalni o'z vaqtida yuritish» ko'rsatgichini hisoblash mantig'i va hisoblash bo'yicha keltirilgan misollar
  - «Uy vazifasini o'z vaqtida topshirish» ko'rsatgichini keltirilgan misollari bilan hisoblash mantig'i
    - «EJK bo'yicha statistika: Maktab» hisoboti
    - «EJK yuritish statistikasi: O'qituvchilar» hisoboti
    - «EJK yuritish statistikasi: Sinf rahbariga» hisoboti
    - «EJK yuritish statistikasi: Sinflar» hisoboti
    - «O'rtacha ball: Fanlar» hisoboti
    - «O'rtacha ball: O'qituvchilar» hisoboti
    - «O'rtacha ball: O'quvchilar» hisoboti
    - «O'zgarishlar tarihi: Jurnal» hisoboti
    - «Kundalik-dagi faoliyat: Shaxsiy» hisoboti
    - «Kundalik-dagi faoliyat: Umumiy» hisoboti
    - «Ma'muriy: O'quv yuklamasi» hisoboti
    - «Ma'muriy: Darslarni bekor qilish va almashtirish» hisoboti
    - «Ma'muriy: Ma'lumoti to'g'risida berilgan hujjatlar» hisoboti
    - «Uy vazifasini yakunlash vaqti: Sinflar» hisoboti
    - «Uy vazifasini bajarish uchun ajratilgan vaqt: Maktab» hisoboti
    - «Baholar statistikasi: Fanlar» hisoboti
    - «Baholar statistikasi: Sinflar» hisoboti

- «Baholar statistikasi: Maktab» hisoboti
- «Davomat: Sinf rahbariga» hisoboti
- «Davomat: Sinflar» hisoboti
- «Davomat: Maktab» hisoboti
- «Davomat: Xulosa» hisoboti
- «O'zlashtirish: Fan bo'yicha o'qituvchiga» hisoboti
- «O'zlashtirish: Sinf rahbariga» hisoboti
- «O'zlashtirish: O'quvchilar» hisoboti
- «O'zlashtirish: Sinflar» hisoboti
- «O'zlashtiriz: Maktab» hisoboti
- «O'zlashtirish: Xulosa» hisoboti
- «O'quvchilar bo'yicha harakat – Ketganlar» hisoboti
- «O'quvchilar bo'yicha harakat – Kelganlar» hisoboti
- «O'quvchilar bo'yicha harakat – Xulosaviy» hisoboti

## «Ro'yxatlar – Xodimlar» hisoboti

schools.kundalik.com Hisobotlar - Kundalik 208 ОТЗЫВОВ

Яндекс Почта Карты Маркет Новости Словари Видео Музыка Диск Другие закладки

### Hisobot: O'quvchilar

[Hisobot qanday tayyortanganligini bilib olish](#) [Yuklab olish](#) [Chop etish](#)

O'quv yili: 2019/2020 **2020/2021**

Sinf: 11 **11 E**

Hisobot sanasi: 15/04/2021 Ismi:  [Topish](#)

№	O'quvchi	Jinsi	Tug'ilgan sana	Sinf	Qarindoshlar	Qarindoshlarning aloqa ma'lumotlari	
						Telefon	Elektron pochta
1	Abdumubinova Nargiza	A	20/05/2003	11 B	Baxriyeva N. (Ona)		
2	Abdusamatova Rayxona	A	20/10/2003	11 B	Saloyeva D. (Ona)		
3	Abduvorisova Sitora	A	20/06/2003	11 B	Rizayeva N. (Ona)		
4	Aramidinov Aminjon	E	13/03/2003	11 B			
5	Arifova Feruza	A	16/12/2003	11 B	Pulatov O. (Ota)		
6	Aripova Nargizaoy	A	12/02/2004	11 B	Akramboyeva M. (Ona)		
7	Asliddinova Diyora	A	26/09/2004	11 B	Bayonov A. (Ota)		
8	Axmadjonova Gulmira	A	01/07/2004	11 B	Xamdamov M. (Ota)		
9	Axmadjonova Nozima	A	22/01/2004	11 B	Isrofilova N. (Ona)		
10	Axrorova Farizabonu	A	30/04/2004	11 B	Muxammadiyeva G. (Ona)		
11	Axtamova Guljaxon	A	15/02/2004	11 B	Raupova D. (Ona)		
12	Boltayeva Xilola	A	02/03/2004	11 B	Karshiyeva Z. (Ona)		
13	Davronova Fariza	A	19/07/2004	11 B	Burxonova S. (Ona)		

- «Ro'yxatlar – O'quvchilar» hisoboti

schools.kundalik.com Hisobotlar - Kundalik 208 отзывов

Яндекс Почта Карты Маркет Новости Словари Видео Музыка Диск

ТА'ЛИМ ПРОФИЛ МУЛОҚОТ ИЛОВАЛАР

Ish stoli Mening maktabim Mening sinflarim Hisobotlar Jurnallar Dars jadvali Uy vazifasi O'qituvchi

16-maktab Samarqand tumani

### Hisobot: O'quvchilar

[Hisobot qanday tayyorlanganligini bilib olish](#) [Yuklab olish](#) [Chop etish](#) [Barcha o'quvchilarni chop etish](#)

**Tashkilot haqida**

- Ro'yxatlar
- O'quvchilar
- O'zlashtirish
- Maktab
- Sinflar
- O'quvchilar**
- Sinf rahbariga
- Fan bo'yicha o'qituvchiga
- Sinfdagi davomat fan bo'yicha
- O'r. ball va yakuniy bahoni taqqoslash

**Davomat**

- Xulosaviy hisobot
- Maktab
- Sinflar
- Sinf rahbariga

**Baholar statistikasi**

- Maktab
- Sinflar
- Fanlar

O'quv yili: 2019/2020 **2020/2021**

Sinf

	1	2	3	4	5	6	7	8	9	10	11
1A	2A	3B	4A	5A	6A	7A	8A	9A	10A	11A	
1B	2B	3D	4B	5B	6B	7B	8B	9B	10B	11B	
1D	2D	3E	4D	5D	6D	7D	8D	9D	10D	11D	
1E	2E	3G	4E	5E	6E	7E	8E	9E	10G	11G	
1G	2G	3J	4G	5G	6G	7G	8G	9G	10V	11V	
1J	2J	3V	4J	5J	6J	7J	8J	9V			
1V	2V	3A	4V	5V	6V	7V	8V				
			2Z		5Z						

[Hisobot qurish](#)

Hisobot tuzish uchun parametrlarni aniqlang va «Hisobotni tuzish» tugmasini bosing.

- «Tashkilot haqida» hisoboti

Kundalik.com platformasidan foydalanib bo'lgandan so'ng albatta chiqish tugmasi bosib chiqish so'raladi.

kundalik.com Kundalik

Яндекс Почта Карты Маркет Новости Словари Видео Музыка Диск

ТА'ЛИМ ПРОФИЛ МУЛОҚОТ ИЛОВАЛАР

Ish stoli Mening maktabim Mening sinflarim Hisobotlar Jurnallar Dars jadvali Uy vazifasi O'qituvchi

**E'tibor bering**

- Baholansiz darslar**  
O'tkazilgan darslar uchun baholarni qo'ying  
Baho qo'yish > 1
- Uy vazifasiga bog'liq bo'lgan muammolar**  
Keyingi darslarga uy vazifasini bering  
Uy vazifasini berish > 17
- O'tgan darslarning barcha mavzulari to'ldirildi**  
✓
- Barcha yozuvlar ko'rib chiqildi**  
✓

Vazifalar ro'yxatini ko'rish uchun kartani bosing

Jurnallar EJK statistikasi Chop etish Yuklab olish 16-maktab Samarqand tumani

## XULOSA

Respublikada elektron o'quv adabiyotlaridan foydalanishga mo'ljallangan axborot texnologiyalari vositalarini rivojlantirish, shuningdek, masofadan turib o'qitishni tashkil etish bo'yicha salmoqli ishlar olib borilmoqda. Elektron adabiyotlar yaratishning ilmiy-uslubiy tomonlari ko'pgina olimlar tomonidan tadqiq etilmoqda. 2006 yildan boshlab elektron o'quv adabiyotlaridan foydalanishning uchinchi bosqichi boshlanganiga qaramay ta'lim muassasalari uchun elektron darslikni yaratish va ularni o'quv-tarbiya jarayonida qo'llash bo'yicha ishlar ancha sust ketmoqda. Bu esa, elektron darslik yaratish uslubiyoti, uning tuzilishi, o'z ichiga oladigan komponentlarining aniq bir tizimga solinmaganligi bilan bog'liq. Elektron o'quv adabiyotlarining uchinchi ya'ni o'quv jarayonida keng foydalanish bosqichiga o'tishda, o'quv adabiyotlarining yangi avlodini ishlab chiqish va ta'lim muassasalarini ta'minlashni jadallashtirish hozirgi kunning dolzarb vazifalaridandir. Bu borada fanlardan elektron darslikni yaratish muhim masala hisoblanadi. Shu o'rinda, darslik atamasiga ta'rif berib o'tsak maqsadga muvofiq bo'lar edi.

Xulosa qilib aytadigan bo'lsak, yuqorida keltirilgan imkoniyatlardan Kundalik.com platformasidan foydalanish qulayligi ko'rinib turibdi.

Barcha fan o'quvchilarni dars jarayonidagi o'quvchilarni baholashda shaffoflikni va ortiqcha vaqt sarf qilmasdan faqatgina o'quvchilarga darslarni sifatli o'tishiga xizmat qiladi.



**Foydalanilgan adabiyotlar:**

1. Axborot-kutubxona faoliyati to'g'risida: O'zbekiston Respublikasining Qonuni. 2011 yil 13 apr. //Xalq so'zi. – 2011. – 13 apr.
2. “Kompyuterlashtirishni yanada rivojlantirish va axborot-kommunikasiya texnologiyalarini joriy etish chora-tadbirlari to'g'risida:
3. O'zbekiston Respublikasi Vazirlar Mahkamasining Qarori. 2002 yil 6 iyun //Toshkent oqshomi. – 2002. – 10 iyun.
4. T.Madumarov, M.Kamoldinov “Innovatsion pedagogic texnologiya asoslari va uni ta'lim tarbiya jarayonida qo'llash”, T. “Talqin”, 2012 yil
5. A.Abduqodirov, A.Pardayev “Masofali ta'lim nazariyasi va amaliyoti”, T. 2010 yil 136 b.
6. Боголюбов В.И. Педагогическая технология: эволюция понятия. –Педагогика, 1991, №1, с. 123-128.
7. Бойкова Л.А. Педагогическое мастерство и педагогические технологии. –М.: Пед общ-во России, 2001. - 247 с.
8. Ochilov M. Yangi pedagogik texnologiyalar O'quv qo'llanma Qarshi, Nasaf, 2000, 79 b.
9. Tolipov O'.Q. Ta'limda o'rgatuvchi va o'rganuvchi faoliyatlar uyg'unlashuvi. - Xalq ta'limi, 2000. № 3. - 27-31 b.
10. Tolipov O'.Q. O'qituvchilar tayyorlashda yangi pedagogik texnologiyalar. - Xalq ta'limi, 2000. № 2, - 40-44 b.
11. Raximov O.D., Sapaev M.S., Nazarov B.F. Zamonaviy ma'ruzalar. - Pedagoglar uchun qo'llanma. Qarshi, 2012y., 68 b.
12. Raximov O.D., Mustafaev Q.O., Zoirov N.I. Masofaviy ta'limning didaktik ta'minoti. - Qarshi,2012, 46 b.
13. Raximov O.D. Hayot faoliyat xavfsizligi /o'quv uslubiy majmua.- Qarshi, 2012, 857 b.
14. Raximov O.D., Turgunov O.M. va b. Zamonaviy ta'lim texnologiyalari. /Toshkent, «Fan va texnologiyalar» nashriyoti, 2013y, 170 b.
15. Raximov O.D., Turg'unov O.M., Mustafaev Q.O. Oliy ta'limda masofaviy o'qitishni tashkil etish.- Qarshi, 2012y. 60 b.
16. I.Xolliev, A.Ikromov «Ekologiya» (kasb-xunar kollejlari uchun) Toshkent «Mexnat» - 2001 yil
17. O'zbekiston Respublikasining Mehnat Kodeksi. Toshkent, 1995 y.
18. O'zbekiston Respublikasining Konstituciyasi. Toshkent, 1992 y.

19. K.Y.Yormatov va boshqalar. Hayot faoliyati havfsizligi. Ma'ruzalar matnlari, Toshkent, 2000 y. 22. SH.K.Mahmudova. Kasb kasalliklari. T. 1996 y

20. [www.kundalik.com](http://www.kundalik.com)

## MUNDARIJA:

I. Kirish.....	5
II. Asosiy qism.	
1.1. Elektron jurnaldan foydalanish haqida nazariy ma'lumot .....	7
1.2. Kundalik.com platformasida ishlash.....	8
Xulosa.....	18
Adabiyotlar.....	19

**V.M.Turapov**

**“Kundalik.com platformasida ishlash”**

Texnik muharrir *Abdullayev F.*

Terishga berildi: 20.06.2021 y.

Bosishga ruxsat berildi: 25.06.2021 y

Ofset bosma qog‘ozi. Qog‘oz bichimi 60x84 <sup>1/16</sup>.

«Cambria» garniturasini. Ofset bosma usuli.

1,25 bosma taboq Adadi: 50 nusxa. Buyurtma № 05/21

Samarqand viloyati Samarqand viloyat xalq ta’limi xodimlarini qayta tayyorlash  
va ularning malakasini oshirish hududiy markazi bosmaxonasida chop etildi.

---

Samarqand shahar, Obidinov ko‘chasi 7-uy.